

# ПРАВИЛА БЕЗОПАСНОСТИ ДЛЯ ДЕТЕЙ




## **Цель:**

Ознакомить родителей и детей с основными правилами основ безопасности жизнедеятельности.

## **Задачи:**

- сформировать важнейшие алгоритмы восприятия и действия, которые лежат в основе безопасного поведения ребенка.
- научить детей ориентироваться в окружающей его обстановке и уметь оценивать отдельные элементы обстановки с точки зрения «опасно»- «не опасно».
- обогатить знания родителей о безопасности жизнедеятельности ребенка в различных ситуациях.



Давайте посмотрим,  
каким правилам  
безопасного  
поведения в  
различных жизненных  
ситуациях мы можем  
научить наших детей.


# Правила безопасного поведения дома



не разговаривай с незнакомцами  
по телефону



не открывай посторонним дверь



Не засовывай в рот и не глотай мелкие предметы - можешь задохнуться или повредить внутренние органы!



Не захлопывай резко двери шкафчика - можешь прищемить пальчики!



Не засовывай мелкие предметы в нос - можешь задохнуться!



Не бери в рот лекарство без разрешения взрослых - можешь отравиться!



не играй с водой и




с острыми предметами



Не трогай кастрюлю с кипящей водой на плите -  
можешь ошпариться!



Не подходи к включённой горячей духовке -  
можешь получить ожоги!



не свешивайся с  
балкона



Не высовывайся из окна - можешь выпасть из него!



Не играй со спичками!

Это опасно!



# ПРАВИЛА ДОРОЖНОГО ДВИЖЕНИЯ



Если красный  
свет горит,  
Это значит  
путь закрыт!




Желтый -  
подожди чуть-чуть,  
Будь готов  
продолжить путь!



А зелёный свет  
горит,  
Это значит  
путь открыт!





НЕ играй на проезжей части!

Это опасно!





Переходи проезжую  
часть **ТОЛЬКО** по

пешеходному переходу!





В транспорте:

- держись за поручни
- не отвлекай водителя
- не вставай ногами на сиденья
- не сиди на ступенях

# Правила поведения на улице




Не стой рядом с качелями - можешь получить удар!



Не наклоняйся вниз головой над водой - можешь свалиться в воду, захлебнуться и утонуть!



Не подходи на улице к незнакомцам!



Не трогай незнакомые  
предметы на улице

Не занимайся экстримом-  
это опасно!





Не наступай  
на люки!



Не дразни собак!

# БЕЗОПАСНОСТЬ ЗИМОЙ



## Правила безопасной прогулки

- Наденьте ребенку шапку, шарф, варежки и застегните куртку не выходя из дома, чтобы холодный воздух не проник под одежду.
- Если вы вместе с ним на улице, следите за тем, чтобы он не бегал и не толкал других детей, объясните ему, что можно получить травмы.
- Объясните, что при игре в снежки нельзя их бросать в голову.
- Не позволяйте детям строить снежные тоннели, которые могут обвалиться.
- Расскажите ребенку, что нельзя есть снег и грызть сосульки, а также облизывать металлические поверхности.
- Не позволяйте ему прыгать в сугроб, ведь под снегом могут быть разбитые бутылки, камни, мусор.





Не ходите по льду, особенно весной, это может быть опасно!

# Правила поведения на природе



- Не ешь незнакомые ягоды
  - Не собирай незнакомые грибы
- Не стой во время грозы под деревом



Не порти деревья! Им больно!



Не трогай змей!



Летом носи головной убор и защищай кожу от солнца, можно получить «солнечный удар» и ожоги солнечными лучами

# Безопасное поведение в детском саду



Не набивай рот едой и не разговаривай во время еды, можешь подавиться!



Не прыгай с высоты - ты можешь ушибиться, сломать руку или ногу!



Не играй с палками - можешь поранить себя или друга!



Не играй на лестнице - можешь упасть и поранить себя!



Не бросай никогда песок в лицо - можешь повредить глаза!

# Правила поведения в игровой комнате



Нельзя драться



Нельзя бросаться кубиками



Нельзя кусаться



Нельзя толкать друг друга



Нельзя вставать на стулья и ползать под столами



Нельзя друг у друга отнимать игрушки

**Уважаемые родители!**  
**Помните, пожалуйста,**  
**что безопасность детей**  
**в ваших руках!**



**СПАСИБО ЗА ВНИМАНИЕ!**